

ВНУТРЕННИЕ ПЕРЕГОРОДКИ EXCEL (Lux, Eco, MDF, ДЕРЕВО) и EXXE

EXCEL



EXCEL LUX



EXCEL LUX

Офисные перегородки с общим названием EXCEL

- это эффективная система перегородок из алюминиевого или MDF-профиля, европанелей и стекла, предлагающая в соответствии с пожеланиями заказчика стеклянные, гипсовые и комбинированные модули и двери. Перегородки легко устанавливаются и перемещаются, с их помощью легко и в соответствии с необходимостью можно разделить помещение, создать новые рабочие места и зоны. Перегородки используются в офисах, магазинах, больницах, школах и т.д.

В систему перегородок входят алюминиевые (55 мм) или MDF-профили (92 мм), евро-панели толщиной 46 мм (Eco 92 мм), стеклянные модули из 6 - 10 мм стекла и планки из ПВХ.

Максимальная высота перегородок с использованием специальных профилей составляет 6000 мм. Нормальная высота до 3650 мм.

Оформление и стекло перегородки в соответствии с пожеланиями заказчика.

ТЕХНИЧЕСКИЕ СПЕЦИФИКАЦИИ

Система перегородок Excel соответствует технической спецификации EE10047391 TS1-99. При изготовлении модульных перегородок используются только одобренные Инспекцией по охране здоровья материалы.

Допускается использование других материалов и принадлежностей, если их технические показатели аналогичны или выше приведенных в технической спецификации.

АЛЮМИНИЕВЫЕ и MDF-ПРОФИЛИ

Алюминиевые профили перегородок или анодированы или окрашены порошковой краской в желаемый тон и в соответствии с каталогом красок RAL. Качество краски соответствует требованиям GSB International per. № 090. MDF-профили покрыты лаком (натуральный тон), или покрашены в соответствии с каталогом красок Moni Color Nova или Tintorama. MDF- или деревянные профили могут быть покрыты натуральным шпоном.

СТЕКЛА


В перегородках системы Excel используются стекла толщиной 6 - 10 мм и при EXCEL LUX-е 10 мм закаленное стекло. Имеется выбор между различными стеклами: бронзовое, серое дымчатое, пестрое, прозрачное, матовое, с рисунком, ламинированное или закаленное. В соответствии с пожеланиями заказчика перегородки могут изготавливаться и с двойным стеклом.

ПВХ ПРОФИЛИ ДЛЯ КРЕПЛЕНИЯ СТЕКОЛ

Для крепления стекол используются специальные ПВХ профили-подкладки. Стандартный цвет для ПВХ профиля - черный, серый, коричневый и белый. В перегородках EXCEL LUX используется также прозрачный ПВХ профиль и подкладку.

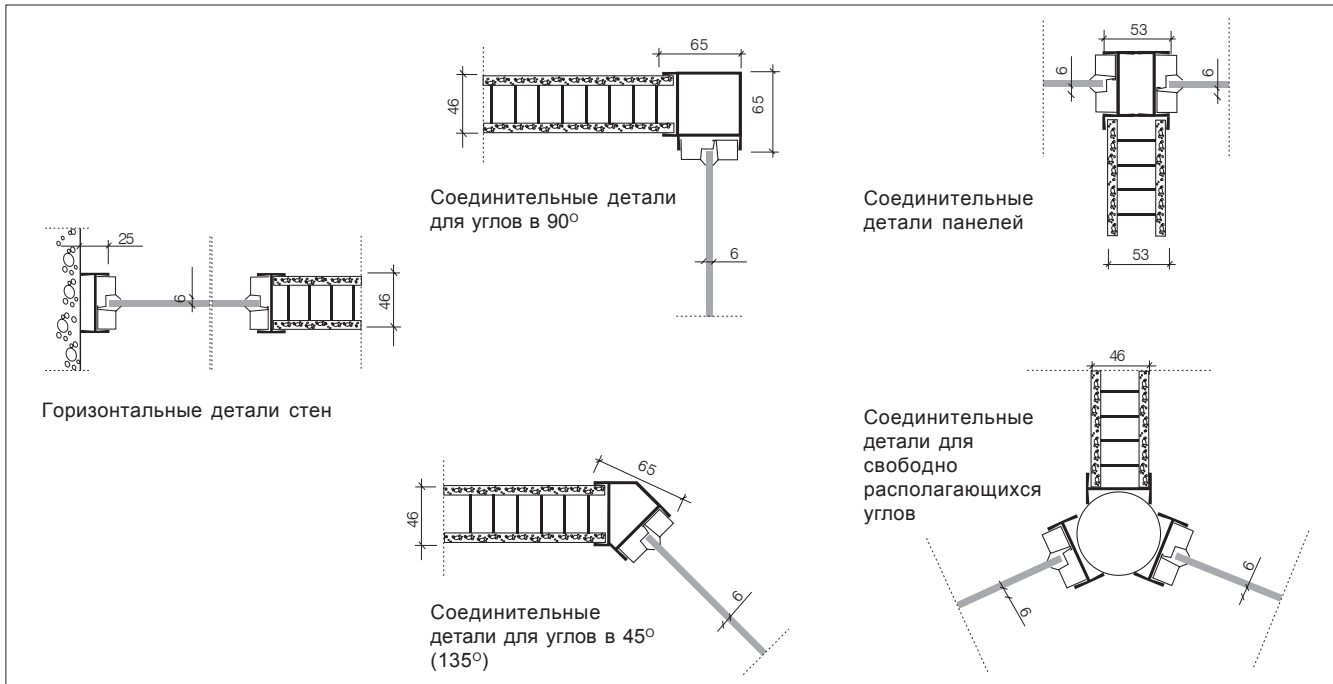


EXCEL ECO

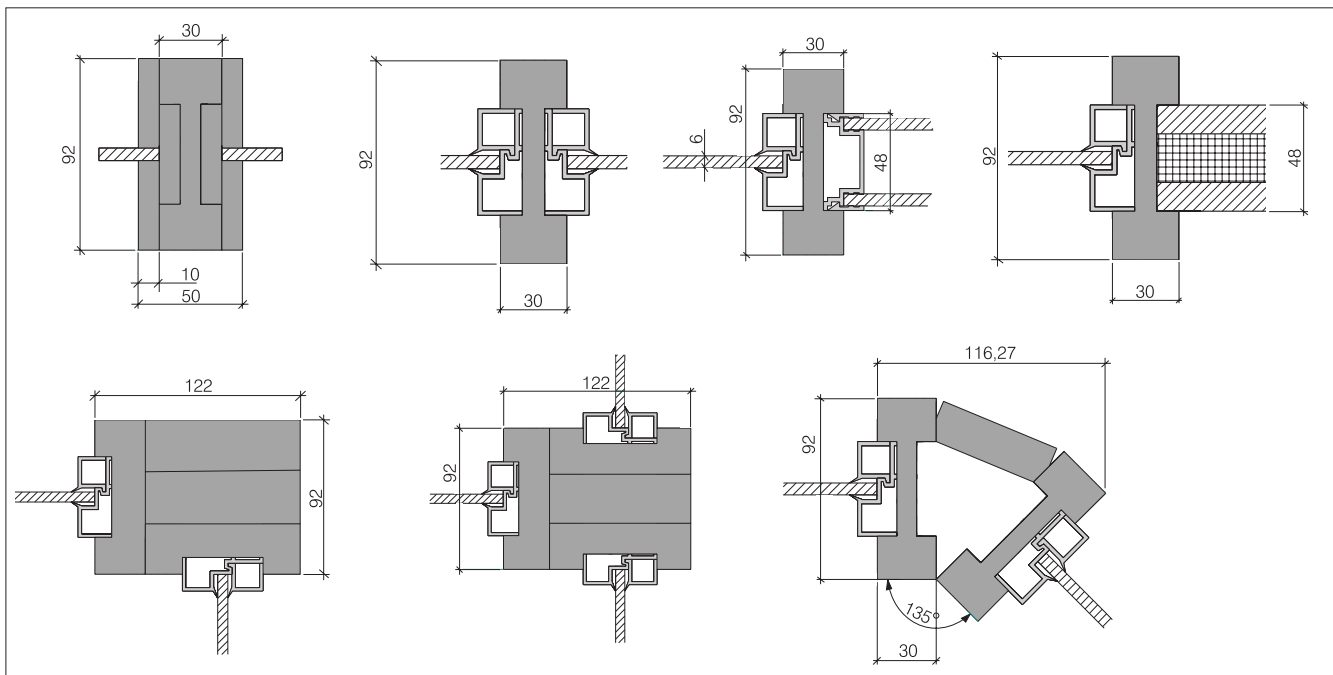


EXCEL MDF, värvitud

ДЕТАЛИ И РАЗМЕРЫ ПЕРЕГОРОДОК EXCEL ИЗ АЛЮМИНИЕВЫХ ПРОФИЛЕЙ (мм)



ДЕТАЛИ И РАЗМЕРЫ ПЕРЕГОРОДОК EXCEL ИЗ MDF-ПРОФИЛЕЙ (мм)



ДВЕРИ

Можно использовать деревянные или алюминиевые двери и короба со стеклом, покрытые шпоном, белые или ли покрытые иной краской. Дверные короба из алюминия всегда оснащаются черным ПВХ уплотнением. Перегородки также можно укомплектовывать раздвижными или складывающимися дверьми из алюминия, стекла или дерева. Обычно размер двери 9x21, при специальном заказе могут быть и другие размеры.

ЗАМКИ И ДВЕРНЫЕ ПЕТЛИ

В стеклянных стенах можно применять все замки и дверные петли, подходящие для алюминиевых коробов и стекла. В случае стандартных дверей, гладких или с деревянным шпоном, используются замки систем ABLOY, BODA и ASSA, ручки и петли PRIMO.

ЗВУКОНЕПРОНИЦАЕМОСТЬ

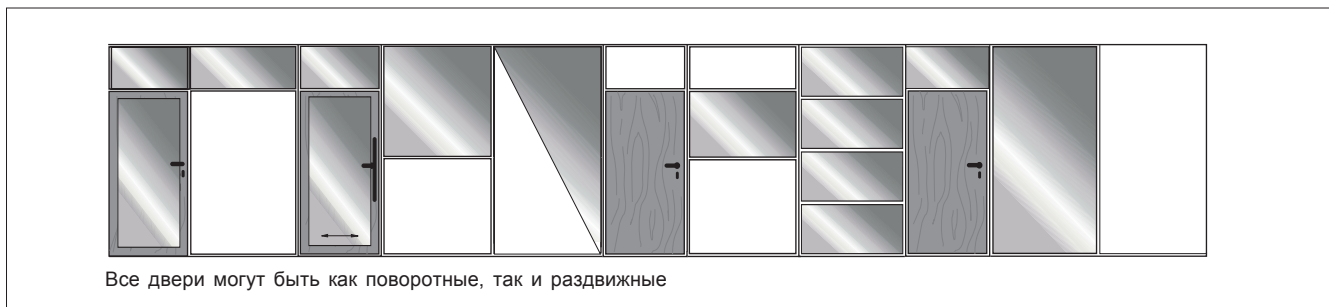
Звуконепроницаемость модульной стены составляет:

- в случае евро-панелей 46 мм и стекла 6 мм ~ 30 dB
- евро-панелей 92 мм ~ 43 dB
- при ламинированном стекле 4 + 8 + 4 ~ 37 dB
- для пакета с ламинированным стеклом 3 + 0,8 + 4 + воздух 25 мм + стекло 6 мм ~ 42 dB

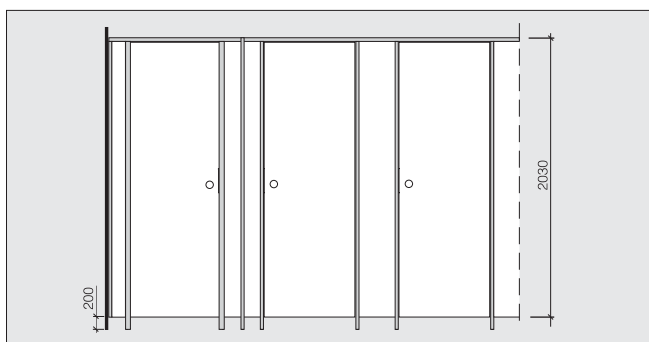
УСТАНОВКА И МОНТАЖ

Стеклянная перегородка может крепиться к бетонным, гипсовым, деревянным или подвесным потолкам и к полу в соответствии с необходимостью. В местах крепления используется основной профиль или выводной профиль. Стеклянная перегородка может быть и на ножках.

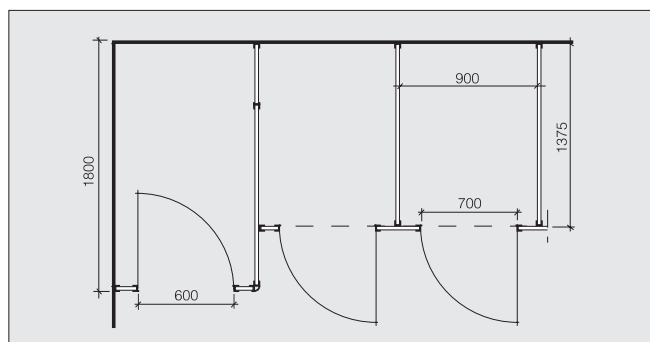
ПРИМЕРЫ ПЕРЕГОРОДОК ИЗ МОДУЛЕЙ И ТУАЛЕТНЫХ КАБИН



Душевые перегородки Туалетные кабинки



Туалетные кабинки и их рекомендуемые размеры



СИСТЕМА ТУАЛЕТНЫХ И ДУШЕВЫХ ПЕРЕГОРОДОК EXXE

В местах соединения с полом под основными деталями с европанелями или стеклом может быть проложена электропроводка. Для крепления стекла используются специальные бланки и профили из ПВХ. В соответствии с пожеланиями заказчика стекло может быть однослойным и двухслойным (ламинированным) или закаленный (специальный заказ).

К перегородкам системы Excel можно крепить горизонтальные и вертикальные ламельные жалюзи, рулонные жалюзи или наклеивать декоративные или защитные пленки.

На точках соединения различных угловых мест под углом 45° (135°), 90° и тройных стыков устанавливаются специальные профили. Различные углы соединяются между собой при помощи круглого профиля, что позволяет получать соединение под любым углом.

В систему перегородок EXXE входят туалетные кабинки и душевые перегородки в соответствии с пожеланиями заказчика, размеры которых соответствуют чертежам.

МАТЕРИАЛ

Для стен туалетов используются стойкие микроламинированные древесно-стружечные плиты, которые окантованы алюминиевым каркасом. Основные цвета туалетных кабинок - 48. Специальные ножки кабинок изготовлены из кислотоупорной нержавеющей стали. В душевых перегородках используется пластик Makrolon Longlife толщиной 6 мм и 16 мм, прозрачный и опаловый (молочно-белый) либо закаленное стекло толщиной 6 мм. В душевых перегородках EXXE LUX используется стекло толщиной 8 или 10 мм.



EXCEL LUX, полностью стекло



EXCEL, анодированные алюминиевые профили



EXCEL, анодированные алюминиевые профили



EXCEL, анодированные алюминиевые профили



EXCEL LUX, полностью стекло



EXCEL MDF-профили, тон натурального дерева



EXCEL, переносные перегородки



EXCEL, окрашенные алюминиевые профили

MENDALI OÜ

ESTONIA

Kotzebue 18d, 10411 TALLINN
Tel. 641 5444, 50 34533
Faks 631 4168
www.mendali.ee
e-mail: mendali@mendali.ee

Läti, Leedu, Ukraina – SIA MENDALI

Kalnciema str 40d
RIGA, LV-1046, Latvia
Tel +371 78 05 412, +371 93 37 337, +371 78 05 413, +371 91 06 008
Faks +371 78 05 414
e-post mendali@mendali.lv

